

INDUSTRIE FRANÇAISE

STORES EXTÉRIEURS





Coffre de forme arrondie et ogives de finition s'intègrent parfaitement votre habitat.



Bras "haute résistance" dotés d'un système de type Forty. Bras testés à 80000 cycles.

Le store à l'intégration parfaite

Le store coffre ON'X se distingue par ses dimensions généreuses. Son coffre de forme arrondie grâce à ses ogives de finition latérales, s'intègre parfaitement dans l'architecture de votre habitation.

- **ON'X**, store sans éclairage.
- **ON'X LUX**, store avec éclairage LED intégré dans les bras.
- **ON'X VOLANT**, store sans éclairage avec lambrequin déroulable d'une hauteur de 1,60 m.
- **ON'X LUX VOLANT**, store avec éclairage LED intégré dans les bras et lambrequin déroulable d'une hauteur de 1,60 m.



Des dimensions exceptionnelles

Jusqu'à 7,1 m de largeur pour une avancée jusqu'à 4 m.



Inclinaison réglable de 10 à 25°.



Option : Éclairage écologique par LED

Éclairage LED intégré dans les bras sur la totalité de l'avancée.



Motorisation avec télécommande io.

La motorisation vous garantit un confort optimal et une maîtrise des mouvements de votre store grâce au retour d'information.


RAL 9016

RAL 1015


FS 7016

Coloris standards RAL 9016 - RAL 1015 - FS 7016.

Autres coloris disponibles.



Nouvelle sous-face intégrant les leds directement dans le coffre. Le store éclaire votre terrasse en toute position.



Bras à chaînes à rouleaux testés à 60 000 cycles.

Le store spécial très grandes terrasses

Jusqu'à 17,70m de large et une avancée maximale de 4m, Toile, bras et moteur y sont parfaitement protégés.

- **RUBIS**, store sans éclairage.
- **RUBILUX**, doté d'un système d'éclairage par LED en sous-face du coffre (éclairage possible coffre fermé).



Des dimensions exceptionnelles

Monobloc : Jusqu'à 7,10 m de largeur pour une avancée jusqu'à 4 m . Assemblé : Jusqu'à 17,70 m de largeur pour une avancée jusqu'à 4 m.



Inclinaison réglable de 10 à 55°.



Option : Éclairage écologique par LED

2 bandes de LED sont intégrées à la sous-face du coffre.



Motorisation radio ou filaire ou système treuil

La motorisation vous garantit un confort optimal et une maîtrise des mouvements de votre store grâce au retour d'information.

RAL 9016


RAL 1015

Coloris standards RAL 9016 - RAL 1015.

Autres coloris disponibles.



Coffre design et compact qui s'intègre à tous les types d'architectures.



Bras testés à 20 000 cycles dotés d'une articulation à double câble gainé.

Design et discrétion

Parfait pour les terrasses, il s'intègre avec sobriété à tout type d'architecture jusqu'à 5,98 m de large et une avancée maximale de 3m. Coffre compact très design, équipé de joues latérales en aluminium thermolaquée, accueille toile, bras et moteur.

- **QUARTZ**, sans éclairage
- **QUARTZ LUX**, doté d'un système d'éclairage par LED intégrées dans les profils arrières du bras.




Parfait pour les petites terrasses

avec des dimensions raisonnables (5,98 x 3 m).



Inclinaison réglable de 10 à 35°.



Option : Éclairage écologique par LED

2 bandes de LED intégrées dans les profils arrières du bras.



Motorisation avec télécommande io.

La motorisation vous garantit un confort optimal et une maîtrise des mouvements de votre store grâce au retour d'information.

RAL 9016

RAL 1015

FS 7016

Coloris standards RAL 9016 - RAL 1015 - FS 7016.

Autres coloris disponibles.



Coffre compact de forme arrondie et de très faible encombrement d'une hauteur de 16,6cm.



Bras testés à 20 000 cycles dotés d'une articulation à double câble gainé.

Le must des petites dimensions

C'est le produit idéal pour les balcons avec ses dimensions adaptées. Coffre compact de forme arrondie et de très faible encombrement (hauteur : 16,6 cm), qui protège parfaitement toile, bras et moteur et apporte une touche d'harmonie et de finesse.

- **AMBRE**, sans éclairage
- **AMBRE LUX**, doté d'un système d'éclairage LED intégrées dans les profils arrières du bras.



Idéal pour les petits espaces

avec des dimensions adaptées (5,25 x 3,5 m) soit 15 m² d'ombre.



Inclinaison réglable de 0° à 90°.



Option : Éclairage écologique par LED

2 bandes de LED intégrées dans les profils arrières du bras.



Motorisation avec télécommande io.

La motorisation vous garantit un confort optimal et une maîtrise des mouvements de votre store grâce au retour d'information.


RAL 9016

RAL 1015

FS 7016

Coloris standards RAL 9016 - RAL 1015 - FS 7016.

Autres coloris disponibles.



En option :
l'auvent de
300 mm.
Pour une protec-
tion de la toile.



Bras à chaînes à
rouleaux. Testés à
60 000 cycles.

Raffinement & robustesse

Synthèse du raffinement et de la technologie, Perle, doté d'une armure hyper robuste, peut accueillir tout type de toile.

- **PERLE**, store sans éclairage.
- **PERLE LUX**, store avec LED éclairage intégré dans les bras.
- **PERLE VOLANT**, store sans éclairage avec lambrequin déroulable d'une hauteur de 1,60 m.
- **PERLE LUX VOLANT**, store avec éclairage LED intégré dans les bras et lambrequin déroulable d'une hauteur de 1,60 m.




Des dimensions exceptionnelles

Monobloc : Jusqu'à 7,10 m de largeur pour une avancée jusqu'à 4 m . **Assemblé** : Jusqu'à 17,70 m de largeur pour une avancée jusqu'à 4 m.



Inclinaison réglable

10 à 70°, sauf avancée 4000 mm de 10 à 45°.



Option : Éclairage écologique par LED

Éclairage LED intégré dans les bras sur la totalité de l'avancée.



Motorisation radio ou filaire ou système treuil

La motorisation vous garantit un confort optimal et une maîtrise des mouvements de votre store grâce au retour d'information.

RAL 9016

RAL 1015


FS 7016

Coloris standards RAL 9016 - RAL 1015 et FS 7016 (mars 2019).

Autres coloris disponibles.



En option :
l'auvent de
300 mm.
Pour une protec-
tion de la toile.



Bras testés à 20 000 cycles dotés d'une articulation à double câble gainé.

Élégance des lignes & richesse des couleurs

Un store banne classique qui s'adapte tant aux maisons individuelles qu'aux appartements, apportant une protection parfaite. Le lambrequin amovible de série offre une finition soignée.

- **JADE**, store sans éclairage
- **JADE LUX**, éclairage LED intégré dans les bras sur la totalité de l'avancée.



Des dimensions exceptionnelles

Monobloc : Jusqu'à 7,10 m de largeur pour une avancée jusqu'à 3,5 m . **Assemblé** : Jusqu'à 11,80 m de largeur pour une avancée jusqu'à 3,5 m.



Inclinaison réglable

10 à 70°.



L'éclairage écologique par LED

Éclairage LED intégré dans les bras sur la totalité de l'avancée.



Motorisation radio ou filaire ou système treuil

La motorisation vous garantit un confort optimal et une maîtrise des mouvements de votre store grâce au retour d'information.

RAL 9016

RAL 1015

FS 7016

Coloris standards RAL 9016 - RAL 1015 et FS 7016 (mars 2019).

Autres coloris disponibles.



Monobloc avec joues fonctionnelles et esthétiques pour un tout fiable et robuste.



Bras testés à 20 000 cycles dotés d'une articulation à double câble gainé.

Une inclinaison parfaite

Avec son inclinaison de grande envergure, Loggia offre un maximum de protection aux terrasses et aux balcons. Esthétique, fiable et robuste, il offre une souplesse d'utilisation incomparable grâce à un treuil manœuvrable de l'intérieur ou par motorisation. Un support universel qui autorise une pose plafond, baie ou face.



Des dimensions raisonnables

Largeur jusqu'à 4,77 m pour une avancée jusqu'à 3 m.



Inclinaison modulable jusqu'à 90°

Parfait pour les loggias et balcons.



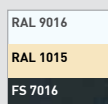
Motorisation avec télécommande io.

La motorisation vous garantit un confort optimal et une maîtrise des mouvements de votre store grâce au retour d'information.



Manœuvre par manivelle

Avec sortie avant ou arrière. Le treuil facilite le déroulement du store à l'intérieur même d'un balcon.



Coloris standards RAL 9016 - RAL 1015 et FS 7016 (mars 2019).

Autres coloris disponibles.



Protect Side 188



Protect Side 230

La protection latérale idéale pour votre terrasse

Le coffre Protect Side est l'équipement complémentaire à votre store. Équipé d'une toile technique microperforée, le Protect Side vous apportera un confort optimal en vous protégeant du soleil et des regards indiscrets.



Des dimensions exceptionnelles

Une protection jusqu'à 4m de déploiement.

2 dimensions disponibles :

- rectangle : Hauteur 1,88 x Avancée 4 m
- trapèze : Hauteur 2,3 x Avancée 4 m.



Manœuvres

Manuelle uniquement par tirage direct.

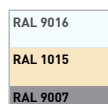


Avantages & protection

Élimine l'effet d'éblouissement, contrôle l'intensité lumineuse et protège des regards indiscrets. Protection solaire contre le soleil et les rayons UV.



Coffre quart de rond en aluminium laqué de forme quart de rond, 93 x 93mm. Fixation murale et sur poteau de réception avec poignée et toile déroulable manuellement.



Coloris standards RAL 9016 - RAL 1015 - RAL 9006 - FS 7016

Autres coloris disponibles.



C'est à Kilstett, sur notre site de fabrication de plus de 30 000m², que nous imaginons et fabriquons nos produits.

Les idées et projets uniques du réseau naissent ici, au cœur de l'Alsace. Chaque année, le service Recherche et Développement et le bureau d'études intégré imaginent et conçoivent avec justesse de nouveaux produits pour répondre toujours plus aux attentes des

clients. Ils améliorent également les caractéristiques des gammes existantes.

Nous fabriquons sur place les stores, les pergolas et les B.S.O pour une production 100% française. Notre savoir-faire nous permet de proposer une gamme de produits sur-mesure de qualité pour répondre aux demandes spécifiques de nos clients.



Une production 100% Made in France

